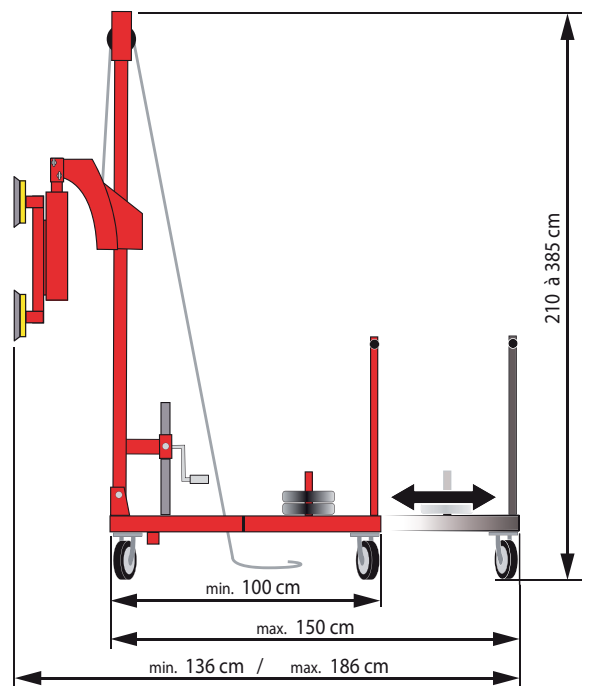
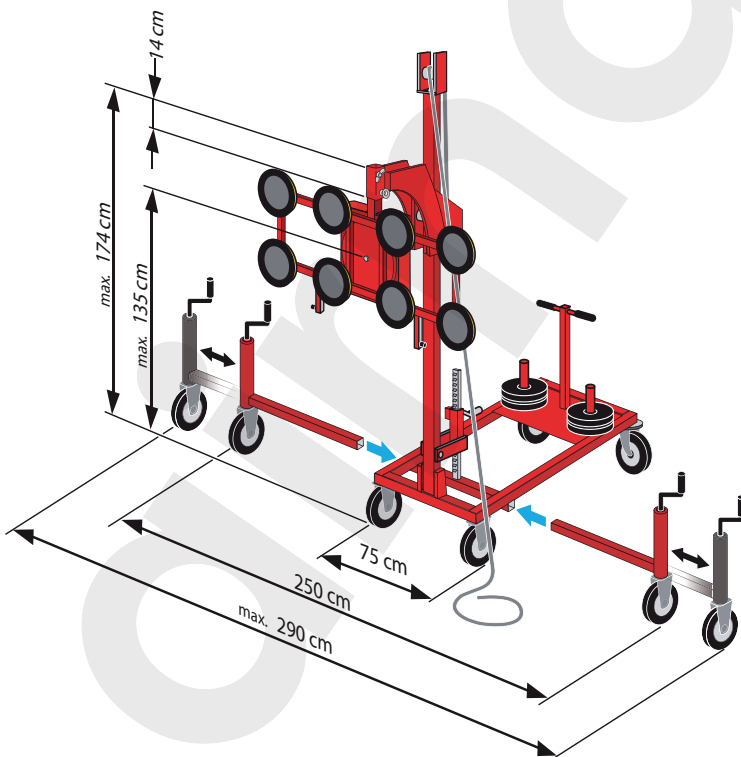
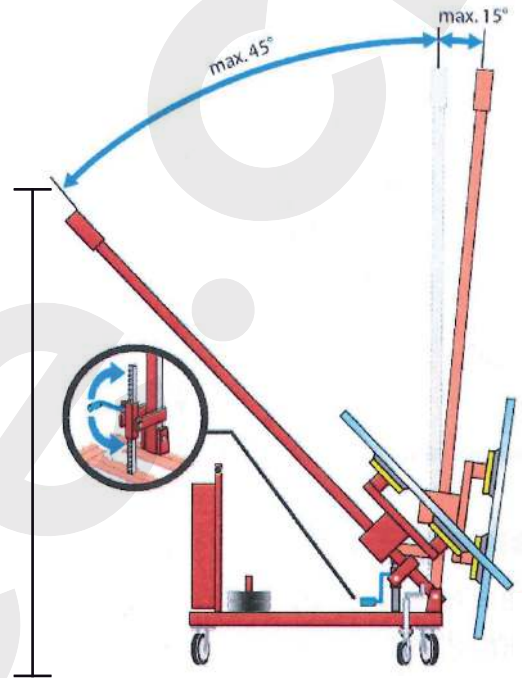


Caractéristiques


Poids avec les deux supports latéraux (sans les contrepoids !)	195 kg
Capacité de levage maximale	700 kg
Palonniers interchangeables	

Idéal pour les sols fragiles




UTILISATION DES CONTRES-POIDS

Avec chariot « allongé » :

contre-poids = 1/2 de la charge à lever
 si plus de 3 mt de hauteur,
ajouter du poids (p.ex. 50 kg)

Avec chariot « court » :

contre-poids > 1/2 de la charge à lever
 si plus de 3 mt de hauteur,
ajouter du poids (p.ex. 50 kg)

UTILISATION DES STABILISATEURS LATÉRAUX

Si hauteur de levage < 2 ou 3 mt : pas nécessaire

Si hauteur de levage > 2 ou 3 mt : nécessaire pour la stabilité



ATTENTION ! Il n'y a pas de calcul précis !

Il faut adapter la quantité des contrepoids à chaque utilisation
et faire un test avec vigilance